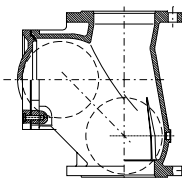
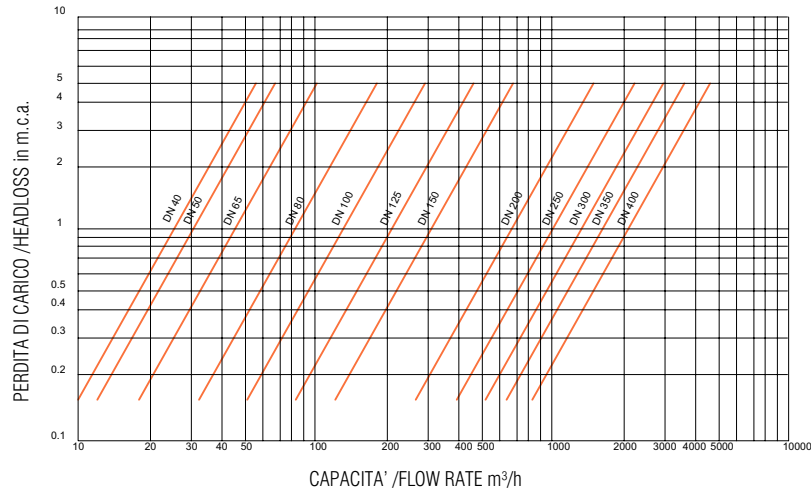




## CARATTERISTICHE IDRAULICHE HEADLOSS DIAGRAM

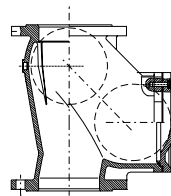
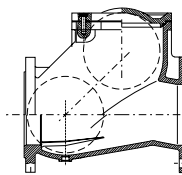
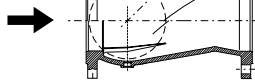


### VERSIONE STANDARD

- Utilizzazione su stazione di pressione.  
Montaggio verticale con sede verso il basso oppure montaggio orizzontale con alloggiamento della palla verso l'alto.

### STANDARD VERSION

- Use on pressure station.  
Vertical installation with downward seat or horizontal installation with ball lodging oriented to the upper side.

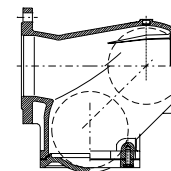


### VERSIONE FLOTTANTE

- Utilizzo su sfiati a doppio effetto (immissione/emissione d'aria, non di degassaggio sotto pressione).  
Montaggio verticale con sede verso l'alto.

### STANDARD VERSION

- Use on double effect air reliefs (air inlet/outlet, not degassing under pressure).  
Vertical installation with upward seat.



- Utilizzo in protezione contro la risalita delle acque.  
Montaggio orizzontale con alloggiamento della palla verso il basso.

- Use as protection against ascent water.  
Horizontal installation with ball lodging oriented to the lower side.